




Unicornia

Pełne brokatu zabawy
z jednorożcami!




to·tamto





Witamy w Krainie Jednorożców!


Unicornia to coś więcej niż magia – to miejsce, gdzie każde dziecko (i dorośli z wyobraźnią!) może marzyć, odkrywać i przeżywać przygody. Nasza opowieść została stworzona, by inspirować, bawić i zachwycać – wypełniając serca brokatem i tęczą.



Zapraszamy do pełnych brokatu zabaw z jednorożcami!

Zabawy i warsztaty, wymyślane przez same jednorożce, pozwalają dzieciom nie tylko wcielić się w mieszkańców Unicornii, ale także rozwijają wyobraźnię i angażują sensorycznie, tworząc niezapomniane chwile!

Pomysły na zabawy z jednorożcami możecie wykorzystać w domu (rozświetlą każdy, nawet najbardziej ponury dzień), w trakcie karnawału, jako motyw przewodni na przyjęcie urodzinowe albo tęczę warsztaty dla przedszkolaków.



Zostań jednorożcem

Cel zabawy: Rozwijanie kreatywności, zdolności plastycznych dzieci

Czas: 30 minut

Materiały:



- Opaski na głowę z rożkami jednorożców (do samodzielnego udekorowania)
- Kredki, mazaki, klej z brokatem, piórka, kolorowy papier
- Nożyczki, taśma dwustronnie klejąca
- Grubszy papier, szerokość ok. 60 cm (na opaskę), klej lub taśma dwustronnie klejąca

Przebieg zabawy:

- Dzieci tworzą własne opaski jednorożców – wycinając najpierw róg jednorożca, a potem dekorując go według swoich pomysłów i wyobraźni.
- Z papieru wycinają opaskę (szerokość ok. 60 cm, wysokość ok. 10 cm, tutaj konieczna pomoc dorosłego opiekuna, który pomoże przyszłym jednorożcom zmierzyć obwód ich główek).
- Za pomocą taśmy dwustronnej lub kleju łączą dwa końce opaski i dokleją do niej udekorowany róg.



**Stwórz własną
opaskę jednoroźca!**



Warsztaty magicznych eliksirów

Cel zabawy: Nauka współpracy, stymulowanie zmysłów i wyobraźni

Czas: 25 minut


Materiały:



- Plastikowe buteleczki lub kubki na „eliksiry”
- Woda z brokatem, barwnikami spożywczymi (kolory: tęcze)
- Łyżeczki, miarki, rurki do mieszania
- Małe dodatki: pianka do golenia (piana chmur), cekiny (iskierki magii), płatki kwiatów (rośliny z Unicornii)

Przebieg zabawy:

- Każde dziecko otrzymuje zestaw alchemika: kubek, miarkę i mieszadełko.
- Rodzic/wychowawca/opiekun grupy opowiada o „przepisach na eliksiry” z Unicornii: „Eliksir Latających Skrzydeł” (woda z niebieskim barwnikiem i pianą chmur), „Eliksir Tęczowych Snów” (woda z brokatem i kolorowe krople barwników).
- Dzieci tworzą swoje eliksiry, dowolnie mieszając składniki.
- Po zakończeniu zabawy każde dziecko może wymyślić nazwę swojego eliksiru i opowiedzieć o jego magicznych właściwościach.





Łatanie na jednoroźcach wśród chmurek i gwiazd

Cel zabawy: Rozwijanie wyobraźni, motoryki i pracy zespołowej

Czas: 30 minut

Materiały:



- Pasy/szarfy z tęczowymi ogonami (do przypięcia na biodra – symbolizujące ogony jednoroźców)
- Kolorowe poduszki lub obręcze symbolizujące chmury
- Srebrne gwiazdki (papierowe, zawieszane na nitkach) do zebrania (wcześniej możemy z dziećmi przygotować te gwiazdki wycinając je z srebrnych, złotych papierów)
- Magiczna muzyka w tle (relaksujące dźwięki jednoroźców)

Przebieg zabawy:

- Salę/pokój zamieniamy w niebo – na podłodze rozkładamy „chmury” (poduszki/obrace), a do sufitu lamp przywieszamy „gwiazdki” (na sznurkach/nitkach r óżnej długości).
- Dzieci przebierają się za jednoroźce, przypinając szarfy z tęczowymi ogonami, a na głowy zakładają korony Unicornia lub własnoręcznie przygotowane opaski z rogami jednoroźców.
- Zadaniem dzieci jest „frunąć” z chmurki na chmurkę (przeskakiwać lub balansować), unikając „burzowych chmur” (wybrane miejsca wyznaczone jako zakazane).
- Po drodze zbierają gwiazdki zawieszane na różnych wysokościach. Każda zebrana gwiazdka to jeden punkt.
- Na koniec dzieci siadają w kręgu i opowiadają, jak wyglądała ich podróż na jednoroźcu.





Tęczowa parada w Unicornii

Cel zabawy: Rozwijanie kreatywności, integracja grupy

Czas: 30 minut

Materiały:



- Opaski na głowę z rożkami jednorożców (przygotowane przez dzieci w zabawie: Zostań Jednorożcem)
- Balony w tęczy kolorach (po jednym dla dziecka)
- Muzyka w tle (wesoła, magiczna melodia)

Przebieg zabawy:



- Każde dziecko otrzymuje balon, który symbolizuje ich magiczne moce. Mogą narysować na nim własne symbole mocy (np. gwiazdki, tęcze, serca).
- Po przygotowaniach odbywa się „Tęczowa parada” – dzieci ustawiają się w rzędzie i maszerują po sali, machając balonami i pokazując swoje opaski.
- W finale prowadzący zachęca dzieci do tańca i celebracji – sala zamienia się w magiczny świat Unicornii, pełen ruchu (może nawet fikołków wśród chmurek), śmiechu i radości.





Unicornia

Kraina Jednorożców istnieje naprawdę!



**Pełna brokatu, tęczy i jednorożców
nowa seria (nie tylko) dla dziewczynek!**

Ilustracje wykorzystane w scenariuszu pochodzą z książek „Unicornia. Nauka latania” oraz „Unicornia. Magiczne urodziny”.

ŁO-tamto